

MINI-GUIDE PDF N°6

La dégustation guidée : apprendre plus vite et mieux

Pourquoi le cadre fait toute la différence

*Comprendre l'intérêt d'un cadre
pédagogique pour progresser en
dégustation*

Par The Tasting Box



1 - Introduction

Quand le plaisir rencontre la méthode

Vous savez désormais observer, sentir, goûter un vin.

Vous savez le décrire avec plus de justesse.

Vous savez aussi que progresser demande un minimum de structure.

À ce stade, une question se pose souvent :

comment continuer à avancer sans se disperser ?

Ce guide a été conçu pour vous aider à :

- Comprendre ce qu'est réellement une dégustation guidée
- Savoir à qui elle s'adresse (et à qui elle ne s'adresse pas)
- Décider si cette approche correspond à votre manière d'aimer le vin

👉 Il ne s'agit pas de consommer autrement.

Il s'agit **d'apprendre en dégustant**, exploiter chaque bouteille dégustée comme outil d'apprentissage.

2 - Qu'est-ce qu'une dégustation guidée ?

Une dégustation guidée n'est pas :

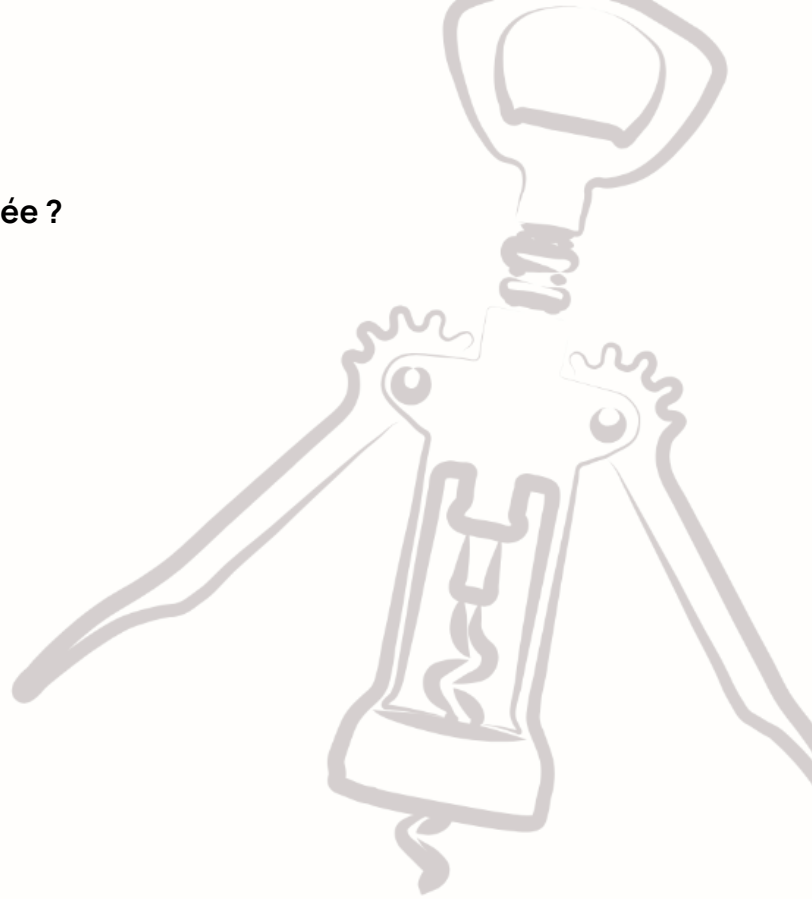
- Une dégustation élitiste
- Un cours magistral
- Une accumulation de règles

C'est un cadre qui permet de :

- Orienter l'attention
- Structurer l'apprentissage
- Donner du sens à chaque vin dégusté

👉 Le vin reste au centre.

La méthode est là pour **l'éclairer**, pas pour l'écraser.



3 - Pourquoi progresser seul est souvent plus lent

Apprendre seul fonctionne... jusqu'à un certain point.

Les limites les plus fréquentes :


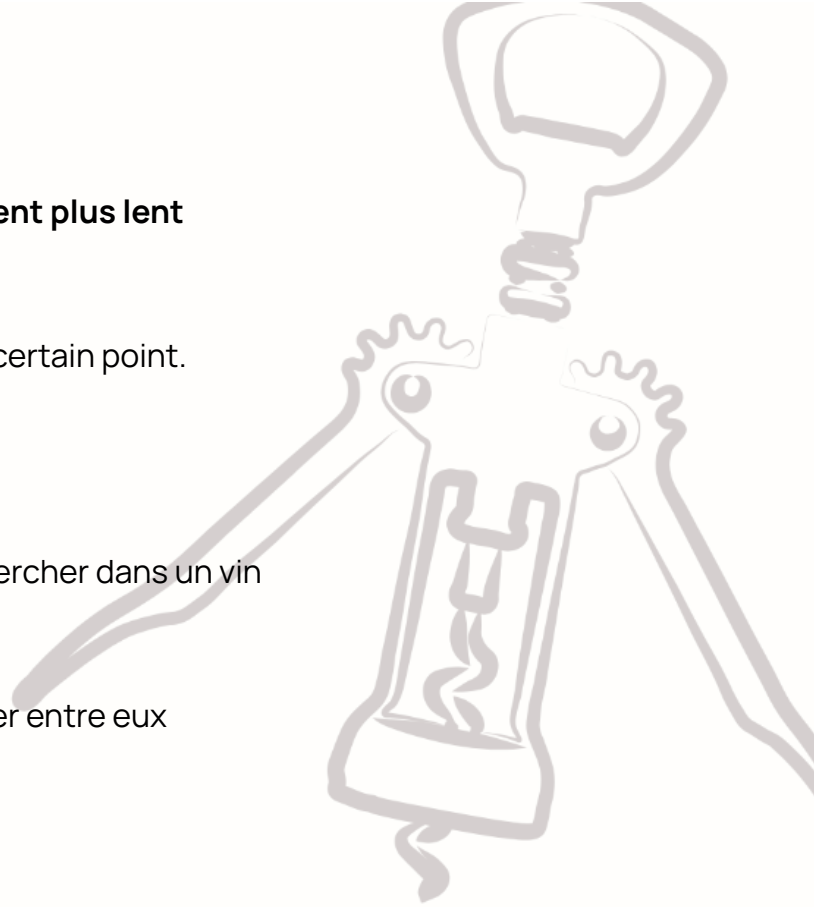
- On ne sait pas toujours quoi rechercher dans un vin
- On doute de ses sensations
- On ne sait pas quels vins comparer entre eux

Résultat :

- Progression irrégulière
- Confiance fragile
- Apprentissage moins durable

👉 Ce n'est pas un manque de capacité.

C'est un manque de **repères structurants**.



4 – Le rôle du cadre pédagogique

Un cadre pédagogique apporte :

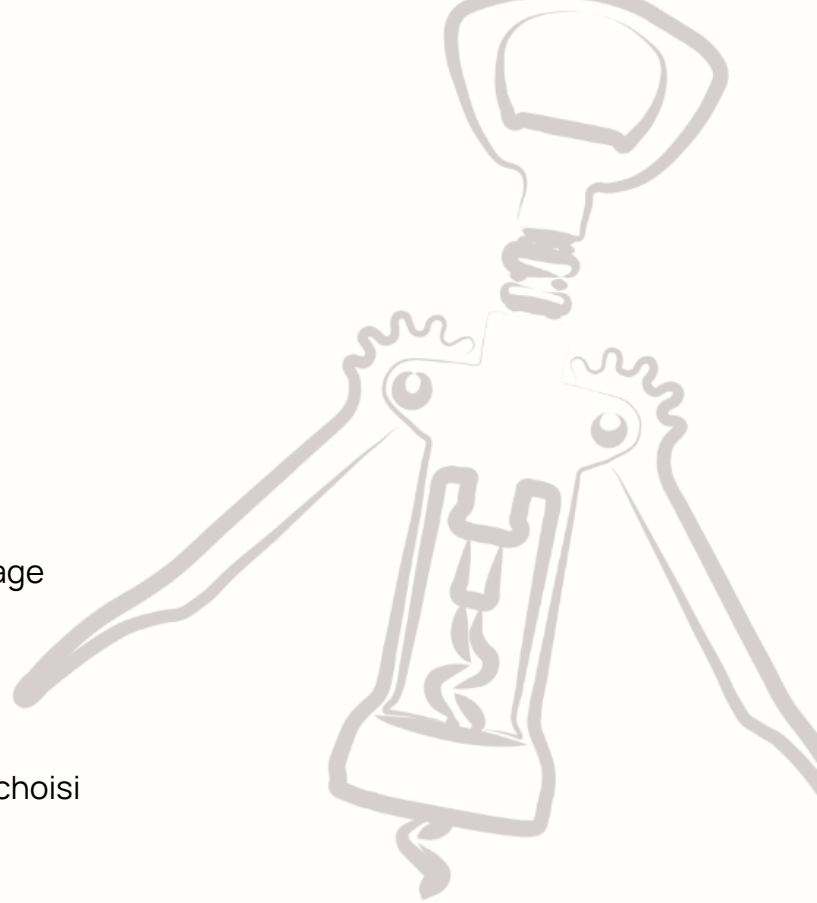
- Une logique de progression
- Des repères clairs
- Une continuité dans l'apprentissage

Il permet de :

- Comprendre pourquoi un vin est choisi
- Savoir ce qu'il illustre
- Faire le lien entre les dégustations

Le cadre ne remplace pas le plaisir.

Il lui donne de la profondeur.



5 - Pourquoi le choix des vins est essentiel

Tous les vins ne se valent pas...

Non pas en termes de qualité, mais au niveau pédagogique.

Un vin choisi pour apprendre doit :

- Être lisible : approche mono-cépage, reflet de son appellation, etc...
- Exprimer clairement un style ou un terroir pour illustrer une dégustation
- Raconter une histoire, en plus d'être un outil précis pour une dégustation thématique

👉 Dans une dégustation guidée, le vin devient un **support d'apprentissage**, pas un simple objet de consommation.



6 – Apprendre plus vite grâce à la répétition structurée

La progression vient rarement d'un moment isolé.

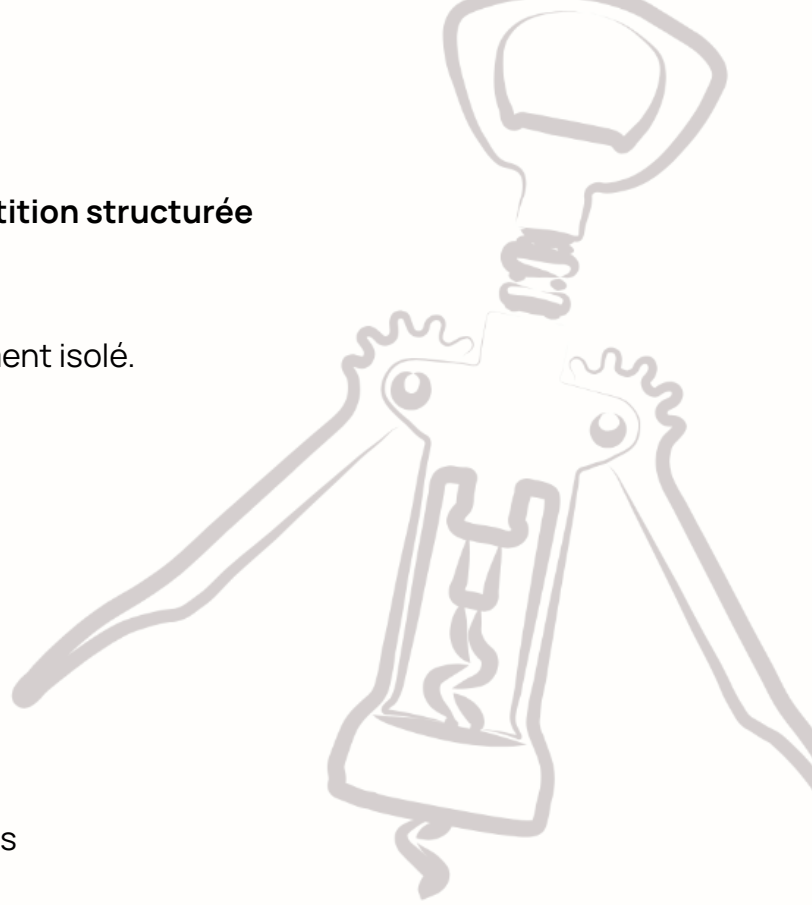
Elle vient de la **répétition organisée**.

La régularité en dégustation permet de :

- Consolider les acquis
- Comparer sur la durée
- Affiner progressivement son palais

Sans surcharge, sans pression.

👉 On apprend parce que l'on comprend ce que l'on répète.



7 - À qui s'adresse la dégustation guidée

La dégustation guidée est faite pour :


- Les amateurs curieux
- Ceux qui aiment le vin mais veulent mieux le comprendre
- Ceux qui préfèrent apprendre calmement, à leur rythme

Elle n'est pas forcément adaptée à :

- Ceux qui cherchent uniquement la consommation
- Ceux qui veulent des réponses rapides sans cheminement

👉 Il n'y a pas de bon ou de mauvais choix.

Il y a des **manières différentes d'aimer le vin**.



8 – Ce que l'on gagne réellement avec une dégustation guidée

Avec le temps, on gagne :

- Plus de confiance
- Des repères plus solides
- Une meilleure compréhension de ses goûts
- Un plaisir plus conscient

La dégustation devient :

- Moins intimidante
- Plus personnelle
- Plus enrichissante

Comprendre le vin ne le rend pas moins magique.

Il le rend plus proche.



9 - La dégustation guidée comme parcours

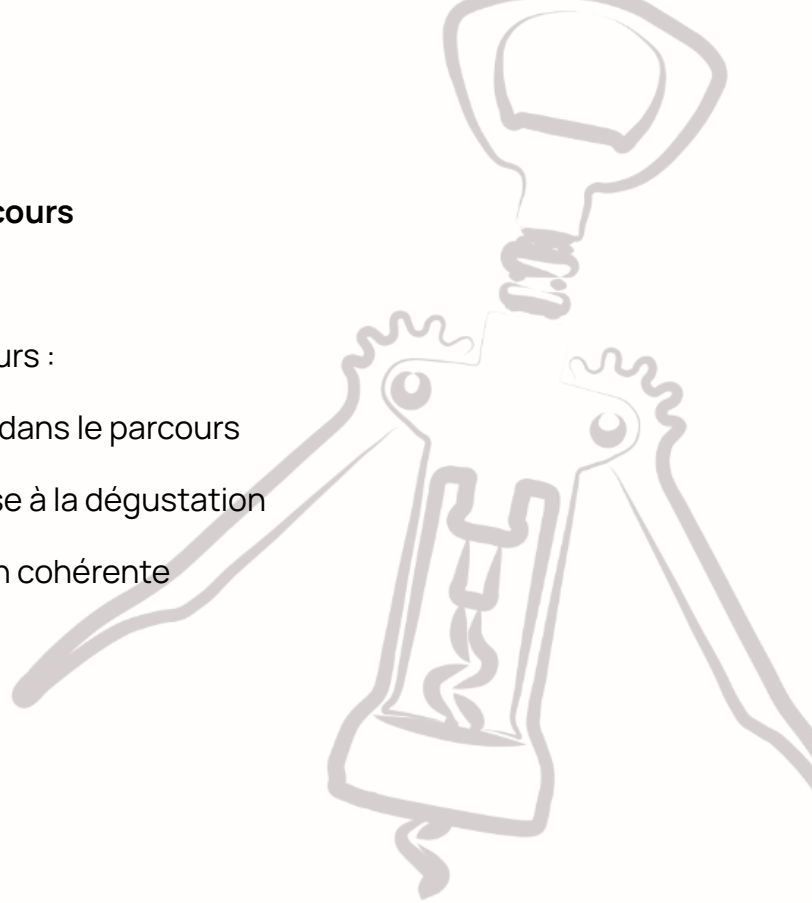
Lorsqu'elle est pensée comme un parcours :

- Chaque dégustation joue un rôle dans le parcours
- Chaque vin apporte quelque chose à la dégustation
- L'ensemble forme une progression cohérente

On ne cherche pas à tout savoir.

On avance **pas à pas**, verre après verre.

👉 C'est cette logique de parcours qui fait la différence.



10 – Conclusion & invitation

Vous avez désormais toutes les clés pour comprendre :

- Pourquoi la dégustation guidée accélère l'apprentissage
- En quoi le cadre change la perception
- Comment progresser sans jamais perdre le plaisir

Si vous souhaitez transformer vos dégustations en véritables moments d'apprentissage, une méthode pensée pour cela peut naturellement s'intégrer à votre manière d'aimer le vin.

👉 *Découvrir la dégustation guidée selon The Tasting Box, depuis le site, via box de dégustation pédagogiques*

